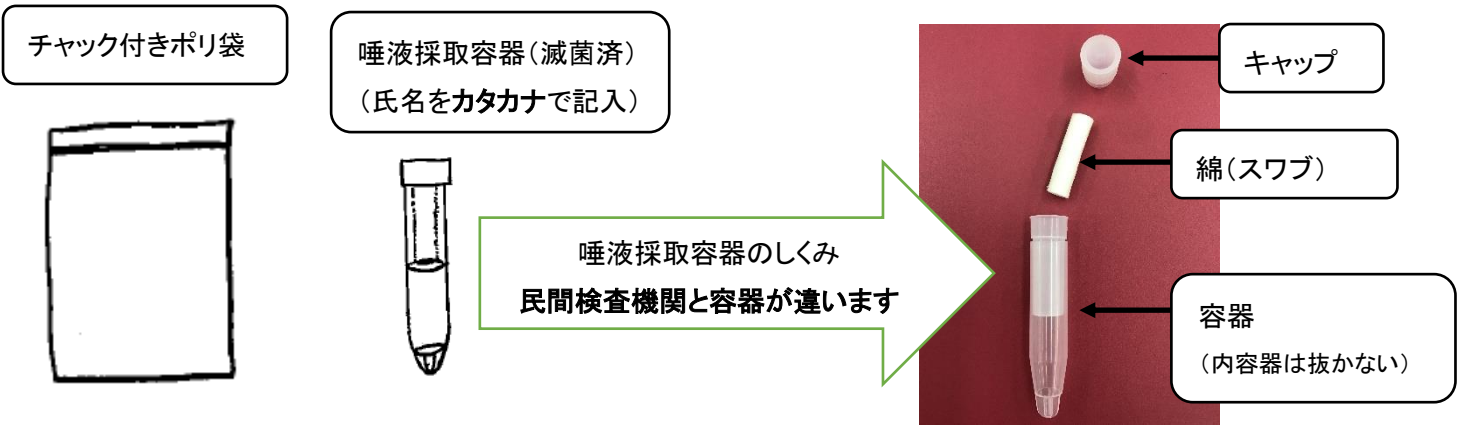


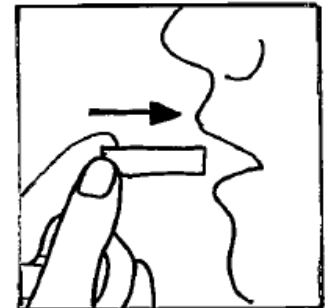
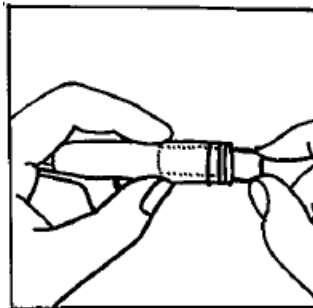

【唾液 自己採取セット(和歌山市保健所)】

R2.9.29 改訂版 (医療機関用)



【唾液の自己採取方法】 注意: 採取直前の飲食、うがい、歯磨きは禁止です。30分あけてください。

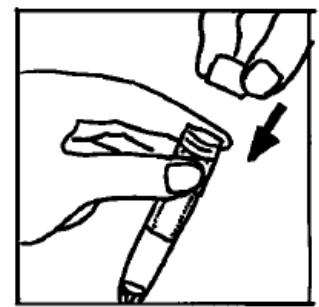
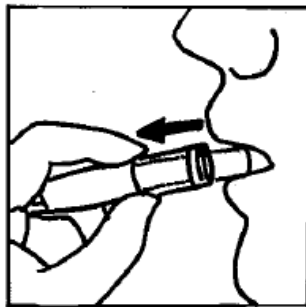
- ① キャップをあける ② 綿を出す(内容器は抜かない) ③ 綿を口の中へ全部入れる



- ④ だ液をしっかり出す

- ⑤ 口から綿を出しながら、直接容器に入れる ⑥ 容器に綿を入れて
又は、手で取り出して容器に入れる キャップをしめる

2分間かまず、あめ玉をなめるようにして、綿にだ液をたっぷり含ませて下さい。



① ~⑥は、患者自身で行います。

⑦患者が採取した後、医療従事者が容器のふたがしっかりしまっていることを、目視で確認して下さい。

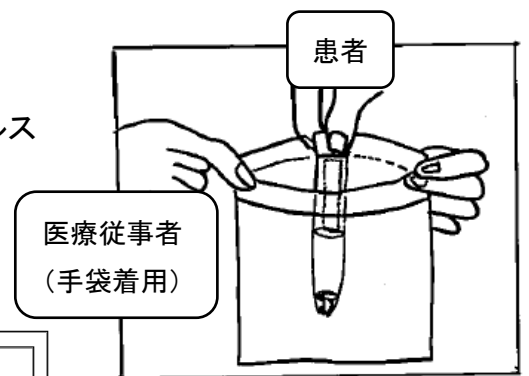
⑧医療従事者は、プラスチック手袋を着用してチャック付きポリ袋の口を開いて持ち、患者が容器をチャック付きポリ袋に触れないように入れてください。

⑨医療従事者は、チャック付きポリ袋の口をしっかり閉じてください。

⑩採取後は、保健所(488-5109)への電話連絡と、「新型コロナウイルス感染症発生届」を記入し、FAX(433-2313)をお願いします。

回収に伺いますので、発生届の原本は検体と併せてご提出ください。

検体は、提出するまで冷蔵保存してください。



【お願い】

子供や高齢者が誤って飲み込まないように、自己採取ができない方への使用は控えてください。

できない方へは、鼻咽頭拭い液での採取をお願いします。